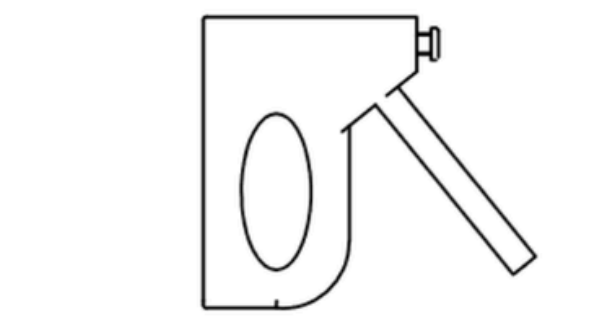



TAVO35 XS, S, M, L - Inhalt

OPTIONAL

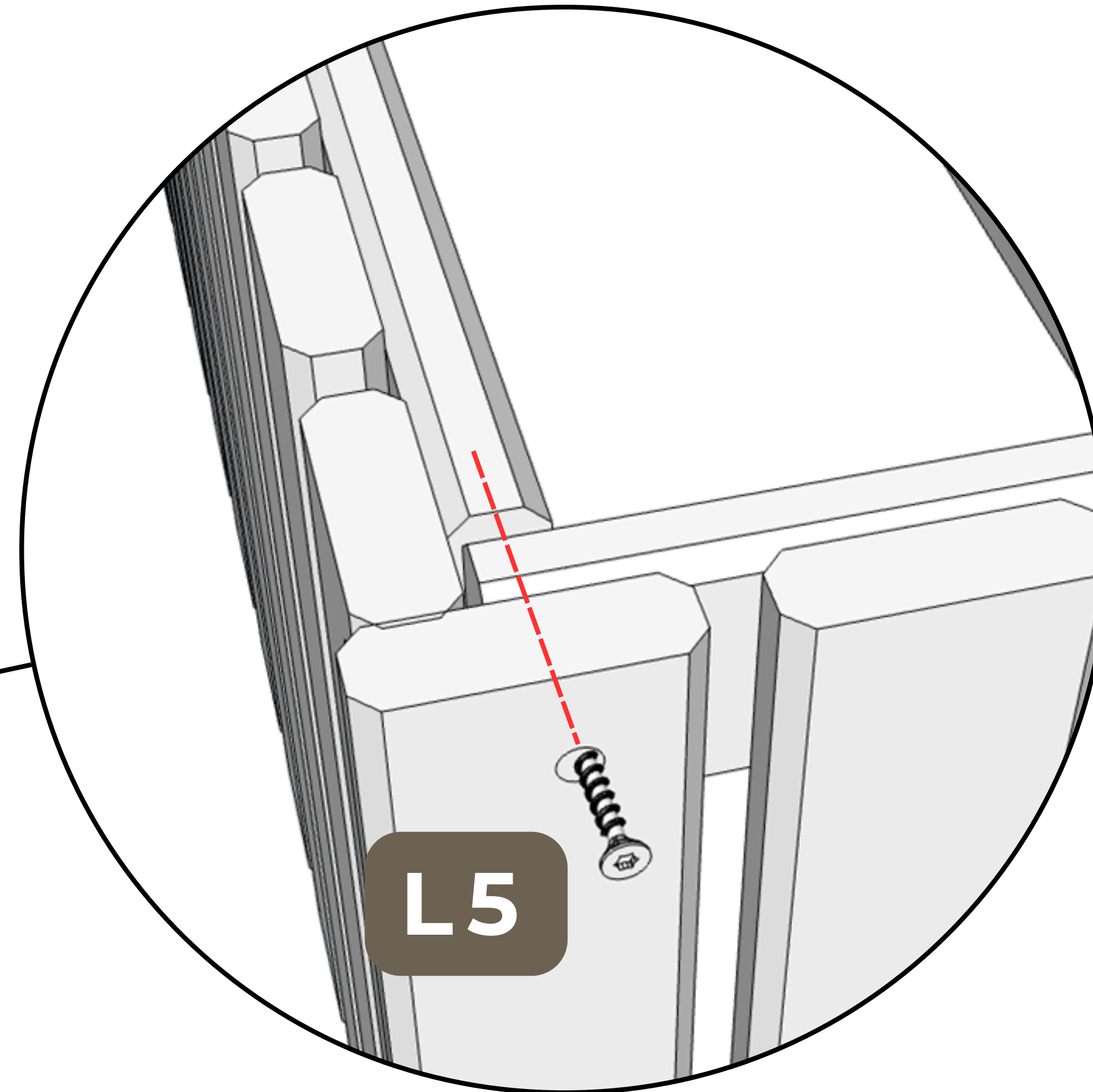
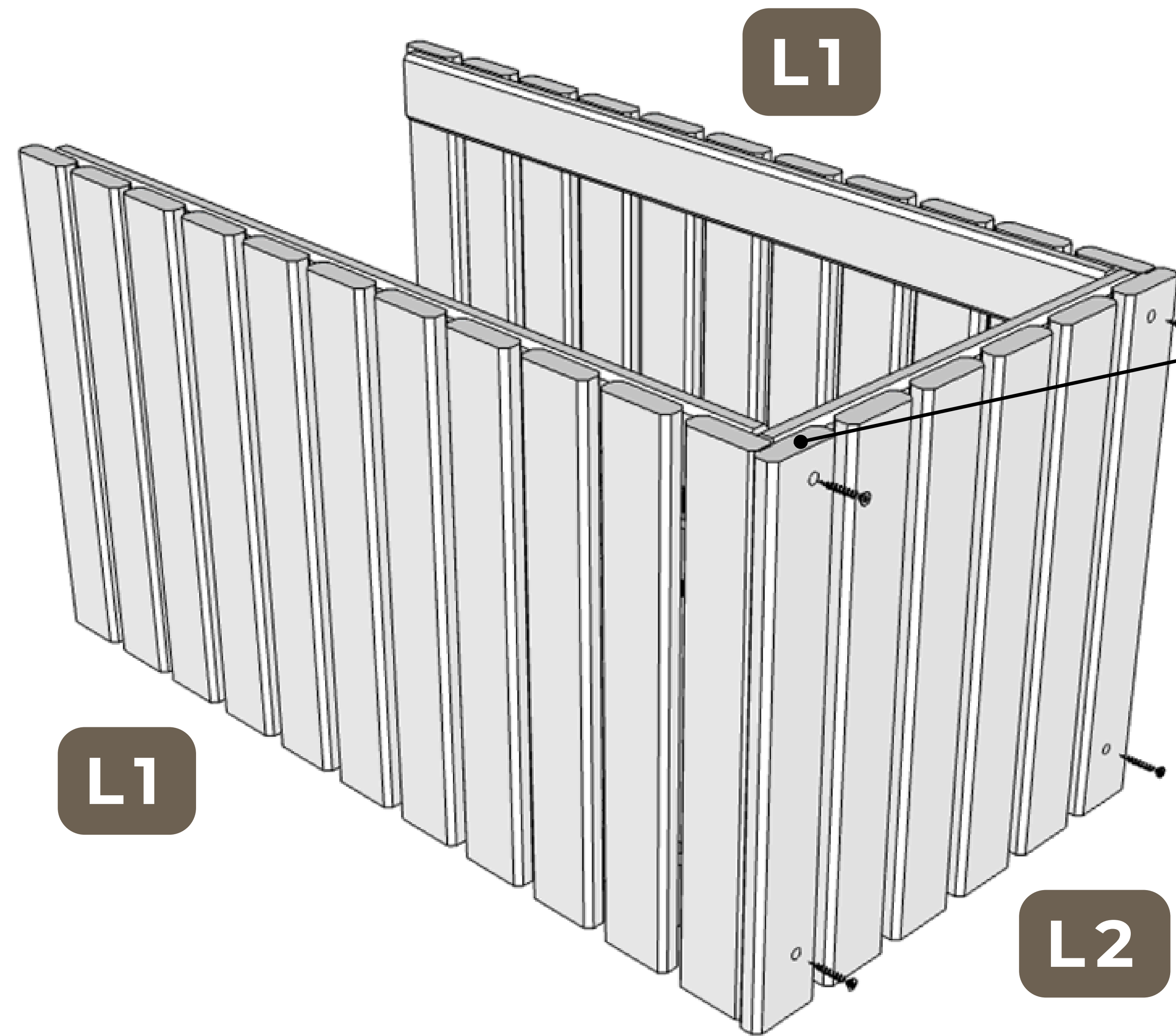


Werkzeuge



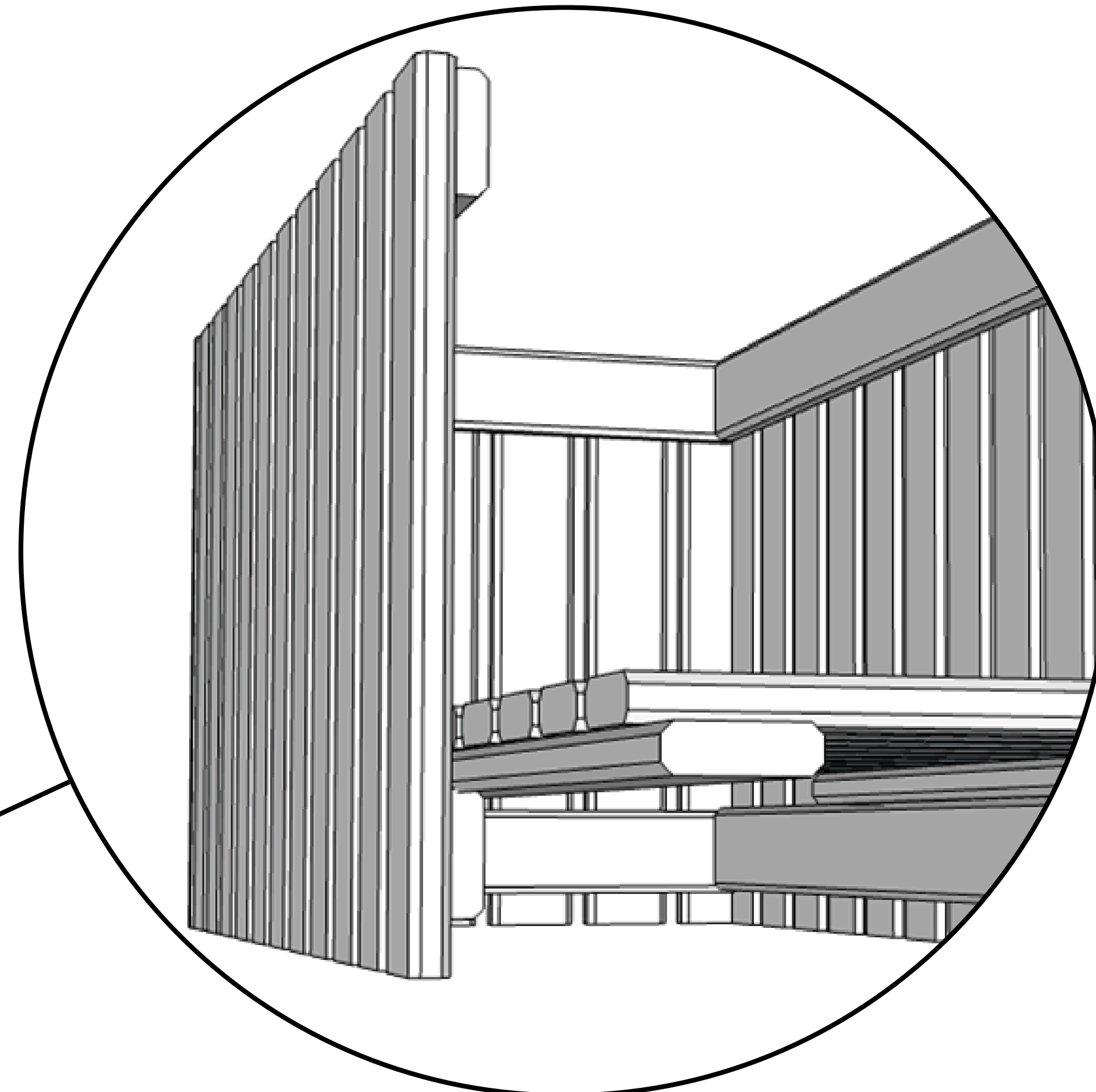
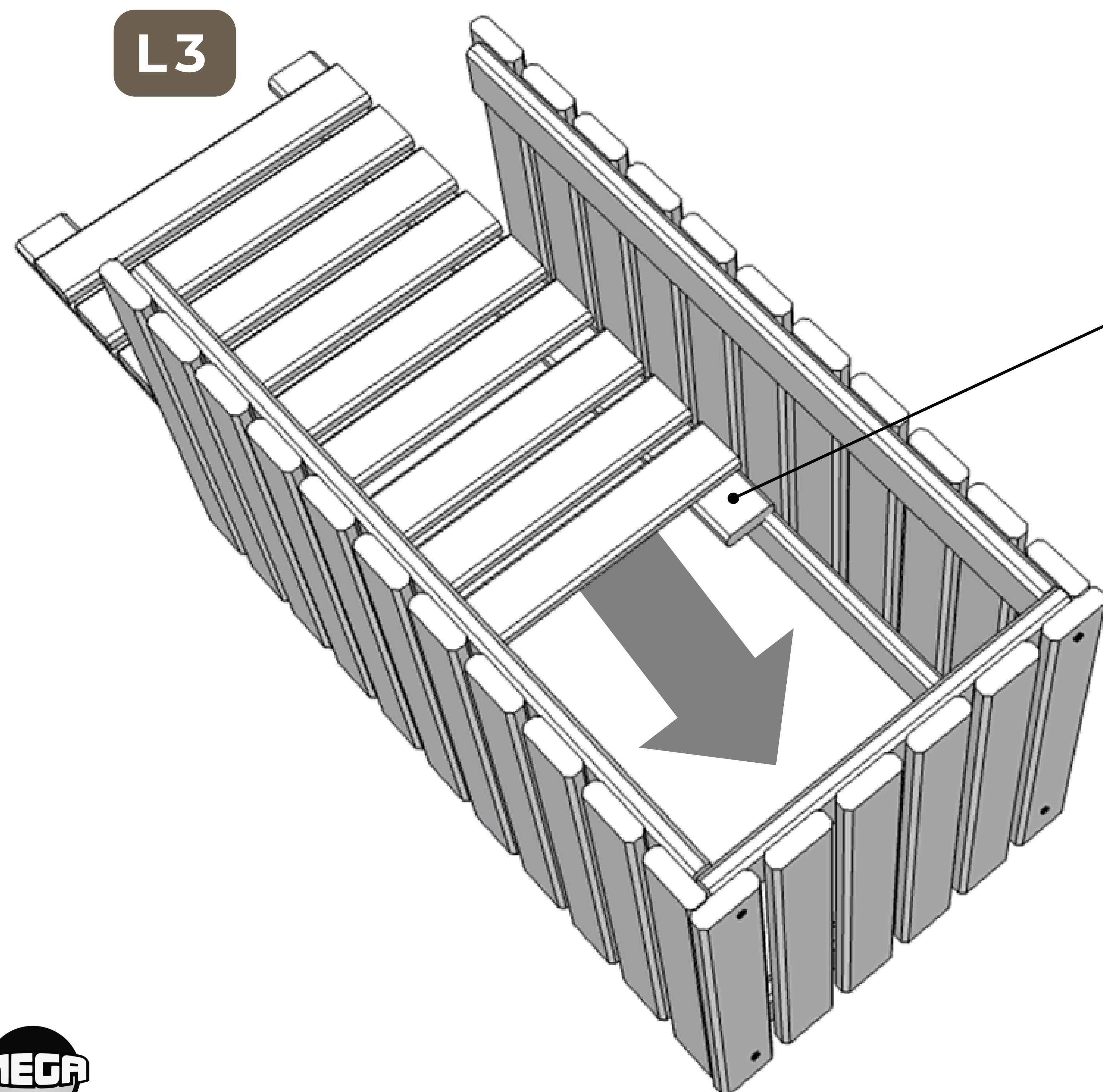
SUPPORT@MEGA-HOLZ.DE
+49 3583 795120
MO-FR 08:00-16:00

1



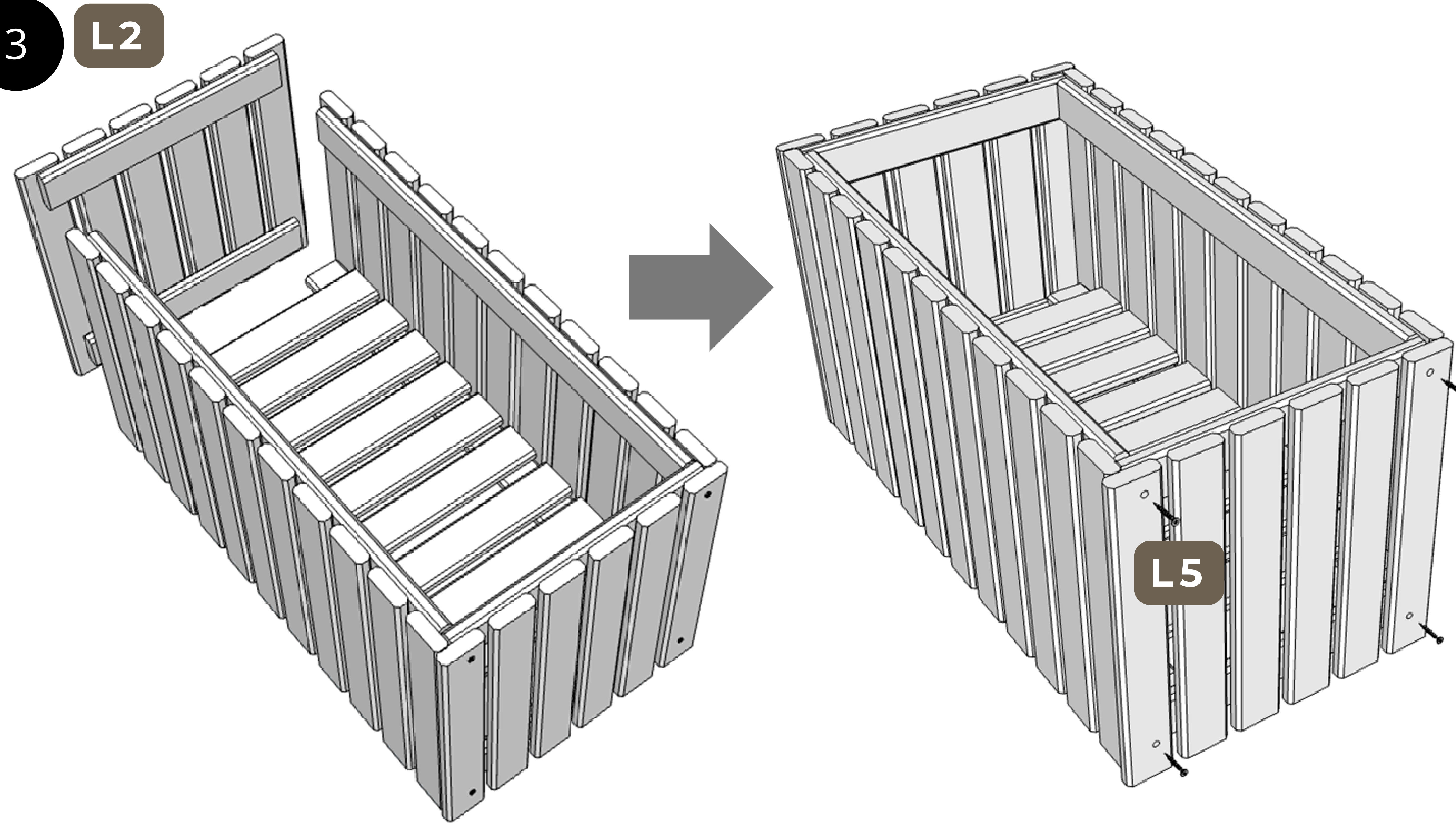
i HINWEIS
Die Schraube muss in den Riegel der verbundenen Wand geschraubt werden.

2



i HINWEIS
Der Boden muss so eingeschoben werden, dass er auf den unteren Riegeln aufliegt.

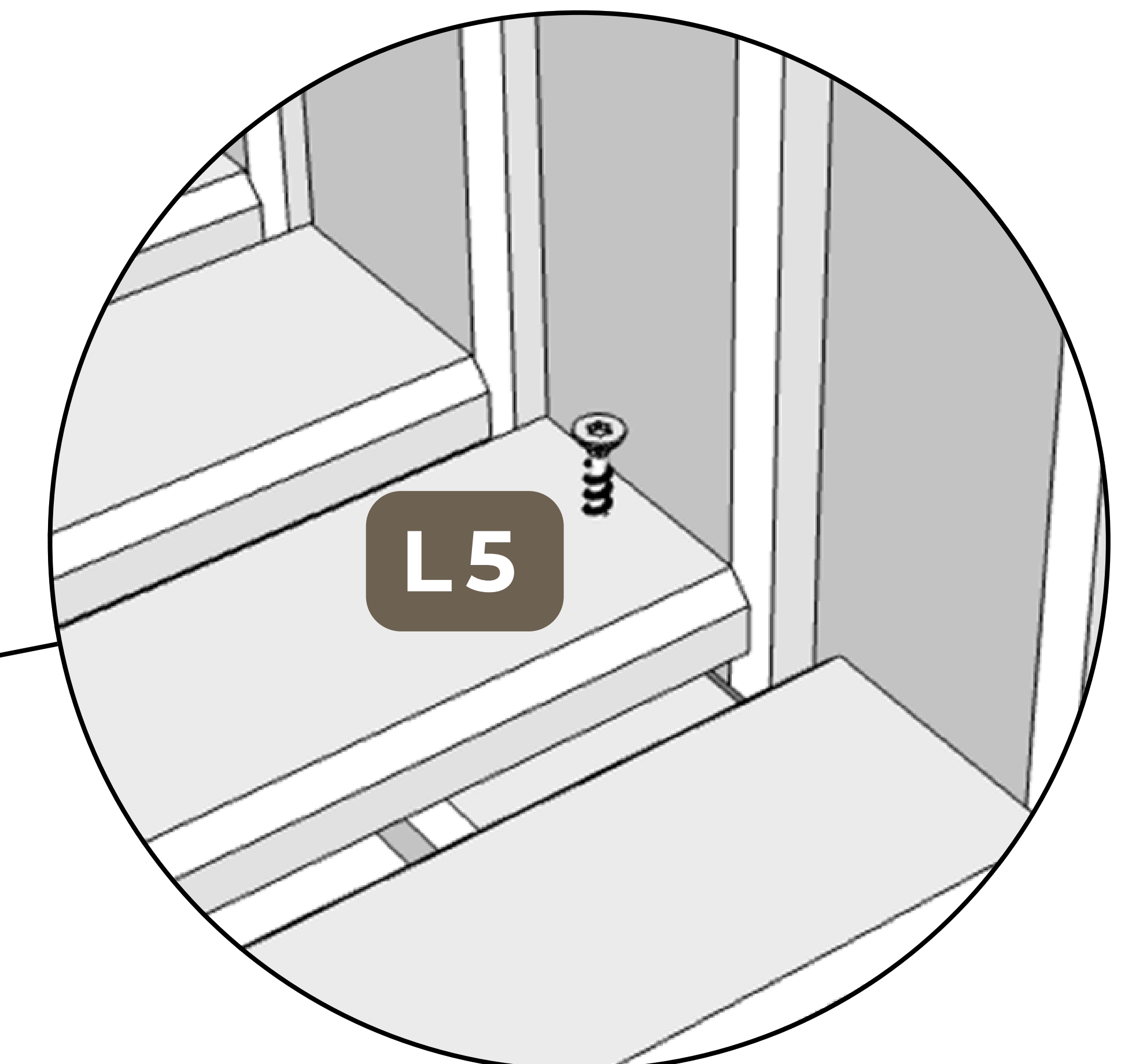

3



i HINWEIS
Die letzte Wand (L2) des Pflanzkübels muss wie erste Wand (L2) verschraubt werden.

4

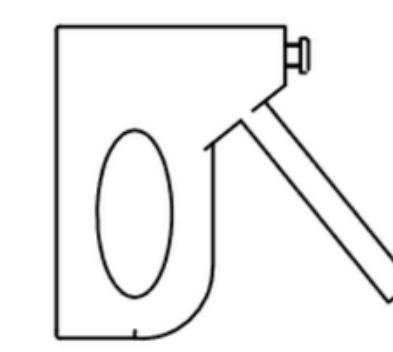
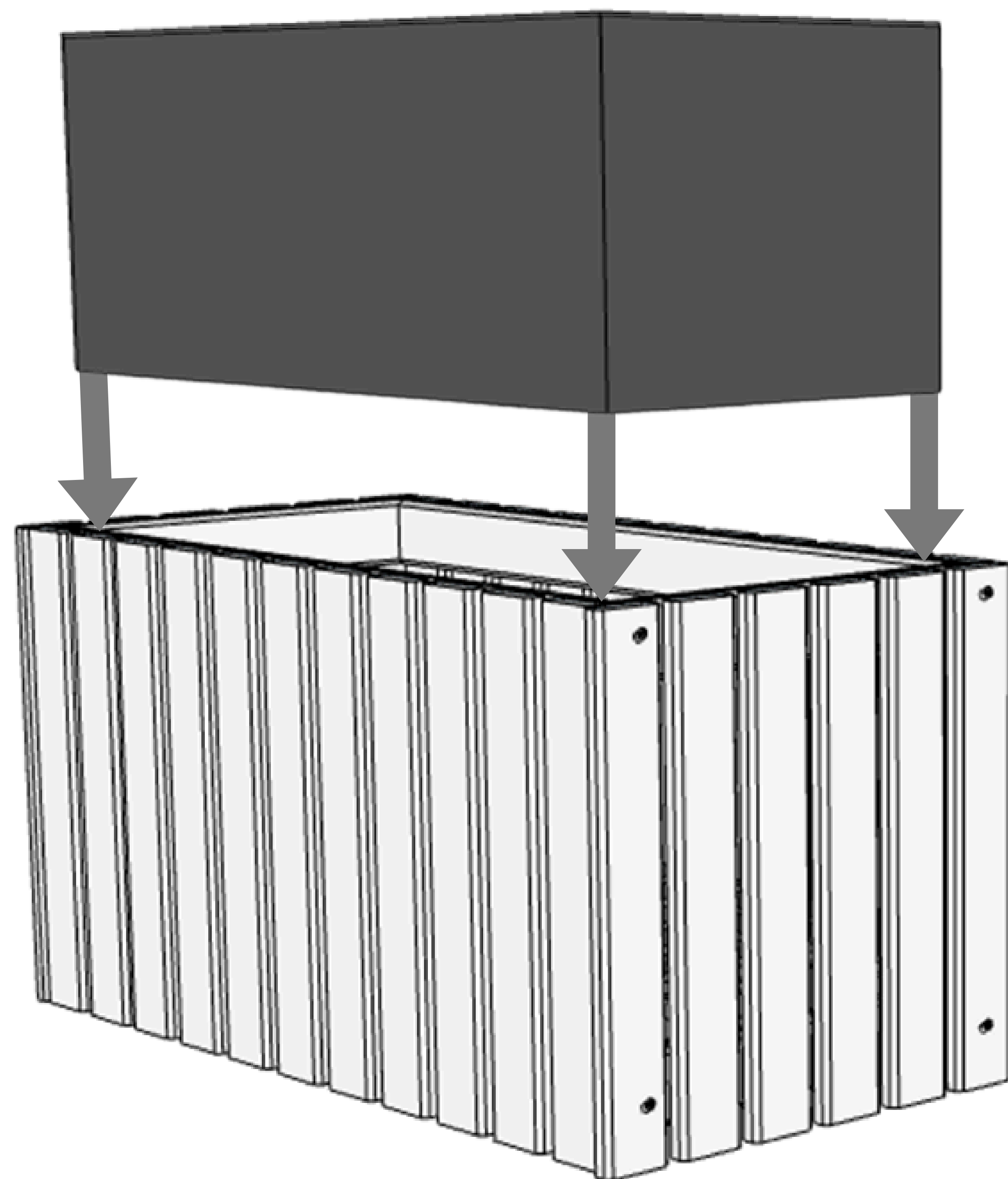
Schritt 4. Nur für die Größen M und L:




i HINWEIS
Bei den Größen M und L befestigen Sie den Boden mit vier Schrauben. Bei den Größen XS und S ist dies nicht erforderlich.

5

L4

**Hinweis**

Optional kann das Pflanzvlies mit einem Tacker oder Nägeln befestigt werden.



Montageanleitung

TAVO35 XS/S/M/L

Art-Nr 104814-001 | 104814-002 | 104814-003 | 104814-004

D

Allgemeine Informationen zu den Eigenschaften von Holz finden Sie unter <https://mega-holz.de>. Vor Beginn des Aufbaus sollte der Bausatz auf Vollständigkeit und Richtigkeit der einzelnen Konstruktionsteile geprüft werden. Wenn das Produkt nicht sofort nach der Prüfung zusammengebaut werden soll, beachten Sie bitte, dass die Holzbauteile nicht luftdicht verpackt oder in einem geschlossenen Raum gelagert werden dürfen. Ohne ausreichende Luftzirkulation kann es sehr leicht zu schimmeligem oder gequetschtem Holz kommen. Alle Maße sind ca.-Maße, technische Abweichungen sind zulässig.

GB

For general information on the characteristics of wood, please visit <https://mega-holz.de>. Before starting assembly, the kit should be checked for completeness and correctness of the individual parts. If the product is not to be assembled immediately after the inspection, please note that the wooden construction elements must not be packed hermetically or stored in a closed room. Without adequate air circulation, wood can become moulded very easily. All dimensions are approximate, technical variations are permissible.

PL

Ogólne informacje dotyczące cech drewna znajdują Państwo na stronie <https://mega-holz.de>. Przed rozpoczęciem montażu należy skontrolować zestaw pod kątem kompletności i prawidłowości pojedynczych elementów konstrukcji. Jeśli produkt nie będzie montowany bezpośrednio po kontroli należy pamiętać, że nie wolno pakować hermetycznie lub składować w zamkniętym pomieszczeniu drewnianych elementów konstrukcji. Bez odpowiedniej cyrkulacji powietrza może bardzo łatwo dojść do zaplesnienia lub zasinienia drewna.

CZ


Obecné informace o vlastnostech dřeva naleznete na adrese <https://mega-holz.de>. Před zahájením montáže je třeba zkontrolovat kompletnost a správnost jednotlivých stavebních dílů. Pokud se výrobek nebude montovat ihned po kontrole, upozorňujeme, že dřevěné konstrukční prvky nesmí být hermeticky zabaleny nebo skladovány v uzavřené místnosti. Bez dostatečné cirkulace vzduchu může velmi snadno dojít ke zplsnění nebo zmoždění dřeva.

SK

Všeobecné informácie o vlastnostiach dreva nájdete na stránke <https://mega-holz.de>. Pred začatím montáže je potrebné skontrolovať kompletnosť a správnosť jednotlivých konštrukčných dielov stavebnice. Ak sa výrobok nebude montovať ihneď po kontrole, upozorňujeme, že drevené konštrukčné prvky sa nesmú hermeticky baliť ani skladovať v uzavretej miestnosti. Bez dostatočnej cirkulácie vzduchu môže veľmi ľahko dôjsť k splsneniu alebo pomliaždeniu dreva.

F

Pour des informations générales sur les caractéristiques du bois, veuillez consulter le site <https://mega-holz.de>. Avant de commencer le montage, il convient de vérifier que le kit est complet et que les différents éléments de construction sont corrects. Si le produit ne doit pas être assemblé immédiatement après l'inspection, veuillez noter que les éléments de construction en bois ne doivent pas être emballés hermétiquement ou stockés dans une pièce fermée. En l'absence d'une circulation d'air suffisante, le bois peut très facilement moisir ou se meurtrir.



3



Mega-Holz GmbH & Co. KG
Löbauer Straße 1A
02763 Zittau
Germany

Tel: +49 3583 795120
Mail: support@mega-holz.de

www.mega-holz.de

© Copyright by Mega-Holz GmbH & Co. KG - 2026/01